

BILAN SAISON ESTIVALE 2022

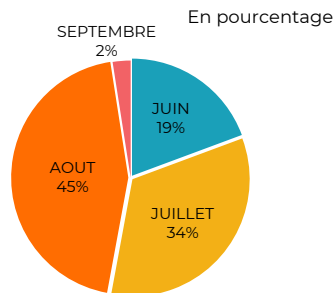
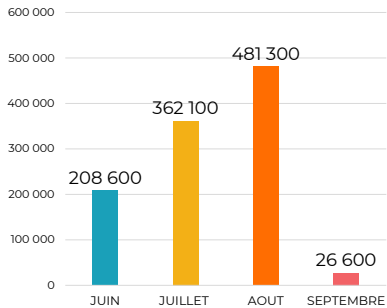
NOMBRE TOTAL DE NUITÉES TOURISTIQUES

1 078 600

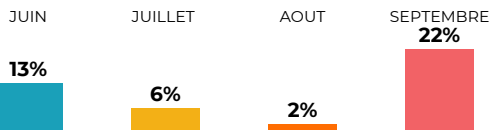
6,0%
vs N-1

DETAIL PAR MOIS

En nombre de nuitées



ÉVOLUTION DES NUITÉES (VERSUS E21)



34%

**PIC DE FRÉQUENTATION
DE LA SAISON**
(en taux de remplissage)

124 300

nuitées sur la semaine du
06/08-12/08

CAPACITÉ D'ACCUEIL

52 323
lits



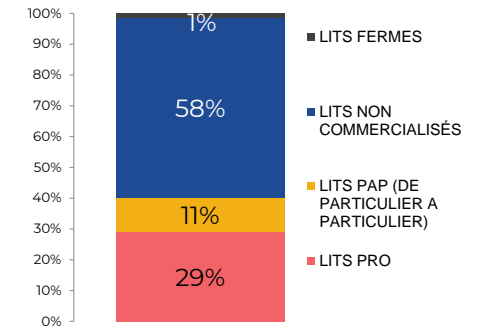
DETAILS DES NUITÉES PAR CATEGORIE D'HEBERGEMENT

LITS
PROFESSIONNELS
542 887
8,7%

PAP
154 177
5,1%

RÉSIDENCES
SECONDAIRES
381 537
2,8%

REPARTITION PAR CATEGORIE



CE QU'IL FAUT RETENIR

- La vallée de Serre-Chevalier a enregistré, pour cette saison estivale, 1 078 600 nuitées soit une hausse de 6% en termes de fréquentation (+61 400 nuitées vs N-1). Cette belle augmentation résulte d'un début de saison qui a misé sur l'évènementiel sportif.

- En adéquation avec les tendances du marché touristique de la montagne, Serre-Chevalier Vallée a atteint son pic d'affluence touristique la semaine du 6 au 12 août 2022 avec 124 300 nuitées réalisées (-2% vs N-1).

- En ce qui concerne la clientèle étrangère, elle a représenté 11,4% des nuitées sur les lits professionnels cet été 2022 sur le territoire de Serre-Chevalier Vallée (+2,6 points vs N-1 mais -2pts vs 2019).

TAUX D'OCCUPATION MOYEN DES LITS PROFESSIONNELS POUR LA SAISON

49%